




# OÙ TROUVER LES LAINES ET PATRONS DU LIVRE ?



Tout au long du livre, de jolies laines ainsi que des modèles tricotés sont présentés en photos. Afin de vous permettre de pouvoir les reconnaître, en voici le détail :




Page 25 : écheveaux de laine single à paillettes Yarn by Simone.  
<https://www.yarnbysimone.com>



Pages 33 et 35 : châle *On the mellow side* de NCL Knit.  
<http://lisetailor.com/2016/11/23/on-the-mellow-side-ncl-knits/>



Pages 36 et 140 : gilet *Sailor cardigan* d'Une poule à petits pas.  
<http://lisetailor.com/2017/01/11/sailor-cardigan-une-poule-a-petits-pas/>




Page 37 : panier d'écheveaux La fée fil.  
<http://lafeefil.fr/>



Pages 39, 54 et 67 : châle *Find your fade* d'Andrea Mowry.  
<http://lisetailor.com/2017/06/20/find-you-fade-shawl-andrea-mowry/>



Page 40 : bonnet *Smalt* de Bérangère Cailliau / L'île aux fils.



Pages 42 et 111 : le bonnet et mitaines *Qwist* de Mélanie Berg.  
<http://lisetailor.com/2017/01/12/qwist-mitts-hat-melanie-berg/>




Pages 44 et 63 : châle *Caress my soul* de Mélanie Berg.  
<http://lisetailor.com/2017/01/24/caress-my-soul-shawl-melanie-berg/>



Pages 28, 49 et 53 : laine Duchesse de Le chat qui tricote.




Pages 59 et 83 : dégradé d'écheveaux La fée fil.  
<http://lafeefil.fr/>




Pages 60 et 93 : pull *Sur un nuage* de Lili comme tout.  
<http://lisetailor.com/2016/11/19/sur-un-nuage-lili-comme-tout/>



Page 69 : pelotes *We are knitters*.



Page 73 : pyramide d'écheveaux La fée fil.  
<http://lafeefil.fr/>



Page 74 : écheveaux *Lark* de Quince and Co.



Page 85 : pelotes *Woolly* DMC.



Pages 94 et 110 : pyramide de gradients La fée fil.  
<http://lafeefil.fr/>



Pages 95 et 97 : châle *Masgot* de Justyna Lorkowska.  
<http://lisetailor.com/2016/09/29/masgot-justyna-lorkowska-la-fee-fil/>



Page 99 : châle *Solaris* de Mélanie Berg.  
<http://lisetailor.com/2016/04/03/solaris-shawl-je-taime/>



Page 103 : châle *Buccaneer* de Justyna Lorkowska.



Page 112 : bonnet *Skiff* de Jared Flood.  
<http://lisetailor.com/2018/01/12/bonnet-skiff-jared-flood/>



Page 114 : col à torsades issu du livre de La poule à petits pas (Aurélié Tixier, *Pulls et accessoires au tricot : 15 modèles à tricoter*, Hachette Pratique, 2013).



Pages 118, 122 et 123 : pull *Birkin* de Caitlin Hunter.  
<http://lisetailor.com/2018/01/18/pull-birkin-caitlin-hunter/>



Page 121 : pelotes *Gilliat* de De rerum natura.



Page 125 : arc-en-ciel d'écheveaux La fée fil.  
<http://lafeefil.fr/>



Page 136 : dégradé d'écheveaux Yarn by Simone.  
<https://www.yarnbysimone.com>



Page 138 : pull *Madeira* d'Atelier Emilie.  
<http://lisetailor.com/2017/12/13/pull-madeira-atelier-emilie/>

## À NOTER

Toutes les photos présentant de multiples qualités de laine réunissent les pelotes et écheveaux de mes trois partenaires : Wool and the Gang, Yarn by Simone et La fée fil.